


**Star Lux**<sup>®</sup>

**SVISLÁ CLONA - UNIVERSAL**

US3510 / US3910



## PROVEDENÍ SVISLÝCH CLON

- Svislá markýza s kulatým ochranným boxem o 100 mm. Markýza umožňuje pomocí tří variant vedení (v liště, ocelovým lankem nebo tyčovým vedením) zastínit téměř každou fasádu. Kulatý čelní profil uzavírá vespod těsně box a navíc je zatížen.
- Univerzální upevňovací konzola nahoře umožňuje montáž na stěnu nebo strop.
- Při použití spojovacího mechanismu lze pomocí jedné převodovky (motoru) ovládat až 3 clony.

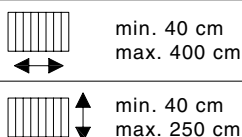


## SVISLÁ CLONA

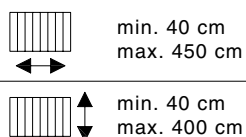
- Vodící lišty s pojezdovou drážkou pro čelní profil a upevňovací drážkou pro montážní úhelník pro montáž na fasádu (US3510/3).
- Další možnosti: Vedení ocelovým lankem ze 3 mm silného ocelového lanka s napínací závitovou koncovkou nahoře a dole, k uchycení v bočním krytu nahoře a v konzole dole (US3510/1). Tyčové vedení z 8 mm silné nerezové oceli se závitovou koncovkou nahoře a dole, k uchycení v bočním krytu nahoře a v konzole dole (US3510/2).
- Standardní ovládání převodovkou s odnímatelnou klikou. Na přání zákazníka lze ovládat pomocí elektromotoru.

## ROZMĚRY SVISLÝCH CLON

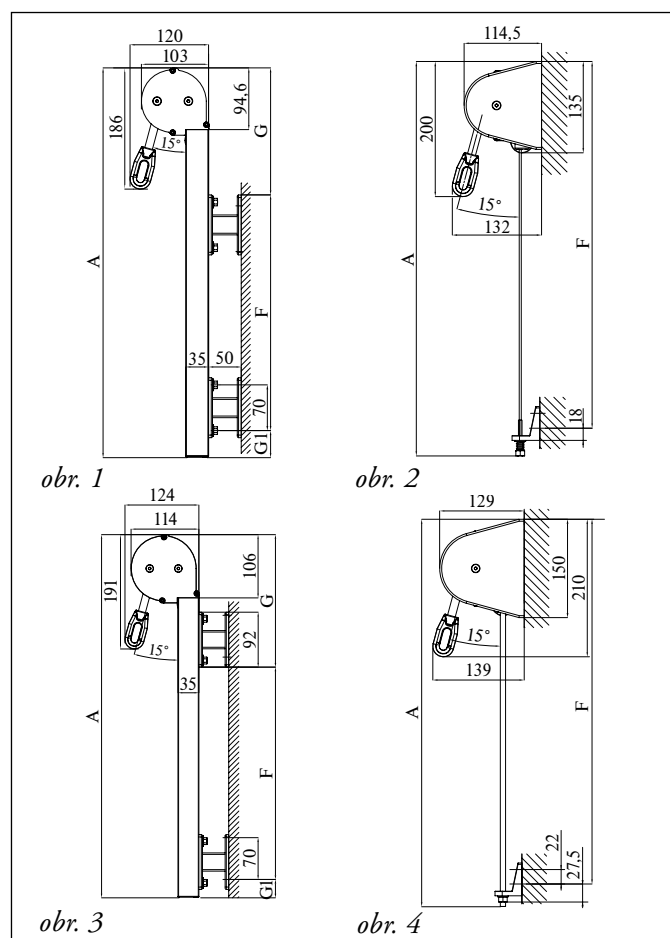
### UNIVERSAL US3510



### UNIVERSAL US3910



Universal US3510



obr. 1

obr. 2

obr. 3

obr. 4

## TECHNICKÁ DOKUMENTACE

- obr. 1 - Universal US3510  
- Montáž na stěnu (vedení v lištách)
- obr. 2 - Universal US3510  
- Montáž na stěnu (ocelové lanko)
- obr. 3 - Universal US3910  
- Montáž na stěnu (vedení v lištách)
- obr. 4 - Universal US3910  
- Montáž na stěnu (tyčové vedení)

Sídlo společnosti: Ještědská 121, 148 00 Praha - Kunratice • tel.: +420 274 772 371 • fax: +420 274 778 547  
Vzorkovna Praha 6: Evropská 51/1728, 160 00 Praha 6 - Dejvice • tel.: +420 235 351 174 • fax: +420 235 355 420

info@starlux.cz

www.starlux.cz

Vzorkovna Plzeň: Resslova 17, 301 00 Plzeň • tel. / fax: +420 377 917 018 • fax: +420 377 970 718

**StarLux**®